

MADE IN GERMANY

Gültig bis **30.06.2019**

**10%**  
**KfW**  
FÖRDERFÄHIG

**RC 2**  
GEPRÜFTE  
SICHERHEIT  
DIN EN 1627

# ALL-INCLUSIVE 2019

ALUMINIUM-HAUSTÜREN  
BEIDSEITIG FLÜGELÜBERDECKEND



## IHRE PLUSPUNKTE

### + AUF NUMMER SICHER

GEPRÜFTE EINBRUCHSICHERHEIT NACH DIN EN 1627 – RC 2 BIS ZU 10% KFW-FÖRDERFÄHIG

[www.kfw.de/einbruchschutz](http://www.kfw.de/einbruchschutz)

**SICHERHEITSGLAS BEIDSEITIG:**

**P4A 10 MM AUSSEN - VSG 6 MM INNEN**

### + DAS BESTE GEBEN

GROSSE AUSWAHL — KLEINER PREIS

### + AUS GUTEM HAUS

PREMIUMQUALITÄT „MADE IN GERMANY“

### + WOHLIG WARM

PASSIVHAUSTAUGLICHE  $U_D$ -WERTE BIS ZU 0,71

[www.kfw.de](http://www.kfw.de)



## IHRE AUSWAHL

**WÄHLEN SIE** ZWISCHEN **24 BEIDSEITIG FLÜGELÜBERDECKENDEN** ALUMINIUM DESIGNTÜREN, 7 TRENDSTARKE RAL FARBEN UND EINER MASTERCARRÉ ODER SATINATO VERGLASUNG...



**$U_D$ -WERTE BIS ZU**  
**0,71 W/M<sup>2</sup>K**

## TÜRENBESCHREIBUNG


**Türfüllung** aus Aluminium

**Stärke** 94 mm


**Profilsystem** Symphonie oder Arcade

**Glas** 3-fach Verglasung **P4A / WSG außen**, Mastercarré oder Satinato weiß mittig, **Sicherheitsglas VSG 6 mm innen** (Modelle A 16 und A 17 mit Motivverglasung)

**Griff** 14030 Edelstahl matt, 800 mm mit Schrägkonsolen, optional Stangengriff 15280, 1.600 mm mit 3 geraden Konsolen gegen Aufpreis



A 1  
 $U_d$ -Wert **0,87**<sup>1)</sup>  
**Farbe** Weinrot  
**Griff** 14030 (SG 403)  
 Mindestmaß= 800 x 1.990 mm




A 2  
 $U_d$ -Wert **0,81**<sup>1)</sup>  
**Farbe** Anthrazitgrau  
**Griff** 14030 (SG 403)  
 Mindestmaß= 800 x 1.990 mm



A 4  
 $U_d$ -Wert **0,82**<sup>1)</sup>  
**Farbe** Verkehrsweiss  
**Griff** 14030 (SG 403)  
 Mindestmaß= 800 x 1.990 mm



A 5  
 $U_d$ -Wert **0,82**<sup>1)</sup>  
**Farbe** Effektlack  
**Griff** 14030 (SG 403)  
 Mindestmaß= 800 x 1.990 mm



A 7  
 $U_d$ -Wert **0,82**<sup>1)</sup>  
**Farbe** Braun  
**Griff** 14030 (SG 403)  
 Mindestmaß= 800 x 1.990 mm



A 10  
 $U_d$ -Wert **0,88**<sup>1)</sup>  
**Farbe** Graualuminium  
**Griff** 14030 (SG 403)  
 Mindestmaß= 800 x 1.990 mm



A 11  
 $U_d$ -Wert **0,88**<sup>1)</sup>  
**Farbe** Verkehrsweiss  
**Griff** 14030 (SG 403)  
 Mindestmaß= 800 x 1.990 mm



A 12  
 $U_d$ -Wert **0,88**<sup>1)</sup>  
**Farbe** Weissaluminium  
**Griff** 14030 (SG 403)  
 Mindestmaß= 900 x 1.990 mm



A 13  
 $U_d$ -Wert **0,88**<sup>1)</sup>  
**Farbe** Braun  
**Griff** 14030 (SG 403)  
 Mindestmaß= 900 x 1.990 mm



A 14  
 $U_d$ -Wert **0,88**<sup>1)</sup>  
**Farbe** Graualuminium  
**Griff** 14030 (SG 403)  
 Mindestmaß= 900 x 1.990 mm



A 15  
 $U_d$ -Wert **0,88**<sup>1)</sup>  
**Farbe** Verkehrsweiss  
**Griff** 14030 (SG 403)  
 Mindestmaß= 900 x 1.990 mm



A 16  
 $U_d$ -Wert **0,88**<sup>1)</sup>  
**Farbe** Graualuminium  
**Griff** 14030 (SG 403)  
 Mindestmaß= 800 x 1.990 mm



A 17  
 $U_d$ -Wert **0,88**<sup>1)</sup>  
**Farbe** Weissaluminium  
**Griff** 14030 (SG 403)  
 Mindestmaß= 800 x 1.990 mm



A 12200  
 $U_d$ -Wert **0,83**<sup>1)</sup>  
**Farbe** Anthrazitgrau  
**Griff** 14030 (SG 403)  
 Mindestmaß= 800 x 1.990 mm



A 12312<sup>1)</sup>  
 $U_d$ -Wert **0,81**<sup>1)</sup>  
**Farbe** Weinrot  
**Griff** 14030 (SG 403)  
 Mindestmaß= 1.000 x 1.990 mm




A 12335  
 $U_d$ -Wert **0,89**<sup>1)</sup>  
**Farbe** Verkehrsweiss  
**Griff** 14030 (SG 403)  
 Mindestmaß= 1.000 x 1.990 mm





A 12361  
U<sub>d</sub>-Wert **0,82**<sup>1)</sup>  
**Farbe** Braun  
**Griff** 14030 (SG 403)  
Mindestmaß= 900 x 1.900 mm




A 12362  
U<sub>d</sub>-Wert **0,82**<sup>1)</sup>  
**Farbe** Weinrot  
**Griff** 14030 (SG 403)  
Mindestmaß= 900 x 1.900 mm



A 12422<sup>1)</sup>  
U<sub>d</sub>-Wert **0,82**<sup>1)</sup>  
**Farbe** Graualuminium  
**Griff** 14030 (SG 403)  
Mindestmaß= 800 x 1.900 mm



A 12480  
U<sub>d</sub>-Wert **0,80**<sup>1)</sup>  
**Farbe** Effektlack  
**Griff** 14030 (SG 403)  
Mindestmaß= 900 x 1.900 mm



A 12492  
U<sub>d</sub>-Wert **0,91**<sup>1)</sup>  
**Farbe** Weinrot  
**Griff** 14030 (SG 403)  
Mindestmaß= 900 x 1.990 mm



A 12660  
U<sub>d</sub>-Wert **0,71**<sup>1)</sup>  
**Farbe** Anthrazitgrau  
**Griff** 14030 (SG 403)  
Mindestmaß= 700 x 1.900 mm



A 12951<sup>2)</sup>  
U<sub>d</sub>-Wert **0,82**<sup>1)</sup>  
**Farbe** Verkehrsweiss  
**Griff** 14030 (SG 403)  
Mindestmaß= 900 x 1.900 mm



A 12991  
U<sub>d</sub>-Wert **0,90**<sup>1)</sup>  
**Farbe** Weissaluminium  
**Griff** 14030 (SG 403)  
Mindestmaß= 900 x 1.990 mm



# SEITENTEILE IN VERSCHIEDENEN AUSFÜHRUNGEN

**3-fach Verglasung** P4A / WSG außen, Mastercarré, Satinato oder Motivglas mittig / **Sicherheitsglas VSG 6 mm innen**. Bei Seitenteilen mit Motivverglasung (passend zu A 16 + A 17) keine Änderung der Motiveinteilung möglich.




### Seitenteil schmal

Maße bis 600 x 2240 mm U<sub>d</sub>-Wert **0,86**

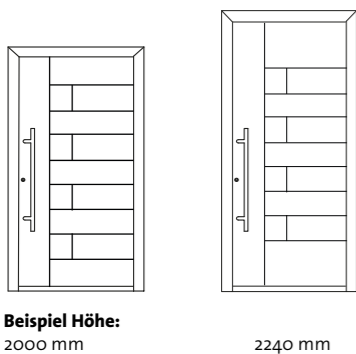


### Seitenteil breit

Maße bis 1000 x 2240 mm U<sub>d</sub>-Wert **0,79**



Ab einer Gesamtgröße von 2.350 mm x 2.240 mm bzw. 1.750 mm x 2.750 mm wird die **Verglasung** lose in einem **Holzverschlag** geliefert – Aufpreis **98,- €** inkl. MwSt.



## HINWEIS

Die Originalabbildungen im Prospekt entsprechen einer Türgröße von 1100 x 2100 mm. Die Motivgrößen (Glasfelder) bleiben in der Höhe immer gleich und werden **nicht** individuell angepasst. Entsprechend wird bei abweichendem Höhenmaß der obere oder untere verbleibende Füllungsrand kleiner, bzw. größer.



Abbildung Stangengriff 15280, 1.600 mm mit 3 geraden Konsolen gegen Aufpreis

## ALLGEMEINE INFORMATIONEN

- + **Maximalmaß standard: 1.150 x 2.240 mm**
- + Maximalmaß gegen Aufpreis: 1.300 x 2.400 mm
- + Zierrahmen in Edelstahloptik auf der Außenseite
- + Türen in allen abgebildeten 7 Trendfarben, einfarbig innen und außen zum **gleichen Preis** (2-farbig — außen: eine der 7 Trendfarben; innen: RAL 9016 weiß — **gegen Aufpreis**)
- + Türfüllungen und Seitenteile sind mit einer 3-fach Verglasung („warme Kante“) ausgestattet:
  - U<sub>g</sub> Füllungsverglasung **0,5**
  - U<sub>g</sub> Seitenteilverglasung **0,6**
- + ohne Montage
- + Mit Stangengriff 14030
- + weiteres Zubehör siehe Katalog

## EINBRUCHSCHUTZ – GROKE IST PARTNER DER INITIATIVE K-EINBRUCH



Die abgebildeten Haustüren mit und ohne Seitenteil entsprechen den Anforderungen gemäß DIN EN 1627 Widerstandsklasse RC 2 und verfügen auf der Außenseite über eine hochwertige 9,5 mm starke P4A Verbund-

Sicherheitsverglasung und auf der Innenseite über ein 6 mm starkes VSG Sicherheitsglas. Die Polizei rät bei Haus- und Wohnungstüren zu Einbruchschutz mindestens durch RC 2 Türen.

**TOP-GRUNDAUSSTATTUNG!**



**Profilsystem Arcade**  
(Türrahmen bündig mit Flügelprofil) **ODER**



**Profilsystem Symphonie**  
(Türrahmen abgerundet)



**Wandungsstärke bis 3 mm** bietet einen sicheren Halt für Schloss und Bandbolzen



**Montagenut** für verdeckt liegende Rahmenverschraubung, deckt Schrauben ab, dadurch leichter zu reinigen

**TOP-GRUNDAUSSTATTUNG!**



**Rundrosette** aus Edelstahl außen, inkl. Profilzylinder mit Not- und Gefahrenfunktion (Aufschließen trotz innen steckenden Schlüssels)



**3 Dichtungsebenen** garantieren optimalen Schutz gegen Wärmeverlust durch Zugluft



**Innendrücker** wahlweise in RAL 9016 (Abbildung), in EV1 oder C34




**3 Türbänder** dreidimensional einstellbar ohne Aushängen des Türflügels



**Eckverbindungen** äußerst stabil, Profile auf Gehrung verschraubt, verklebt und verbolzt



**Standardzylinder** 60 / 40 mm mit 5 Schlüssel




**Verglasung:** Mastercarré (links), Satinato (rechts)



**Dreiriegelhakenschloss** für optimalen Einbruchschutz



**2 Bolzensicherungen** im oberen und unteren Bereich verhindern das Aushebeln des Türflügels (Einbruchschutz)



**Wetterschenkel** im Flügel vernietet, Wasser tropft vor der Schwelle ab



**Trendfarben** ähnl. RAL Farben in <sup>1)</sup>Glanz und <sup>2)</sup>Feinstruktur

## FINGERSCANNER „ENTRASys FD“

Mit dem „**ENTRASys FD**“ bieten wir ein zuverlässiges biometrisches Zutrittskontrollsystem. So öffnen sich Haustüren auch ohne Schlüssel oder Zutrittskarte, denn mit dem Fingerabdruck hat der Anwender seine unverwechselbare Zutrittsberechtigung immer dabei.

- + einfache Zugangsverwaltung (Einlernen / Löschen)
- + nicht manipulierbares System: nur „lebende“ Finger bekommen Zutritt
- + Speicherung von ca. 50-80 Fingerabdrücken\*), davon können bis zu 9 Fingerabdrücke Administratoren-Rechte erhalten

- + gezieltes Löschen einzelner Fingerabdrücke ohne Anwesenheit des betreffenden Nutzers möglich
- + inkl. Mehrfachverriegelung „GU Secury Automatikschloss mit A-Öffnerfunktion“

... und viele weitere Vorteile!



\*) Abhängig von der Komplexität der Fingerabdrücke.

## BEQUEMES ÖFFNEN SCHON VON WEITEM



Pearl 4-Befehl Handsender



Slider 4-Befehl Handsender



## JETZT NEU - DIGITALER TÜRSPION

### Die bessere und sichere Alternative zum Sperrbügel.

- + Sicherer und übersichtlicher Blick vor Ihre Haustür
- + Kein Einblick von außen in die Wohnung möglich
- + Geeignet für den Außenbereich
- + **Schutzklasse IP 65:** Vollständiger Berührungsschutz, Schutz gegen Eindringen von Staub und Schutz gegen Strahlwasser (aus allen Richtungen)
- + Sichtwinkel ca. 110°

- + Mit aufgesetztem oder eingelassenem Monitor, \*eingelassener Monitor nur bei beidseitig flügelüberdeckenden Türen möglich

- + Keine Aufnahmefunktion Preise auf Anfrage!



Groke Linse IP65



Eingelassen oder aufgesetzt

DE-DE - 11/18 Druckfehler, Irrtümer und Technische Änderungen vorbehalten.



Ihr Groke-Fachhändler: